

Hej,

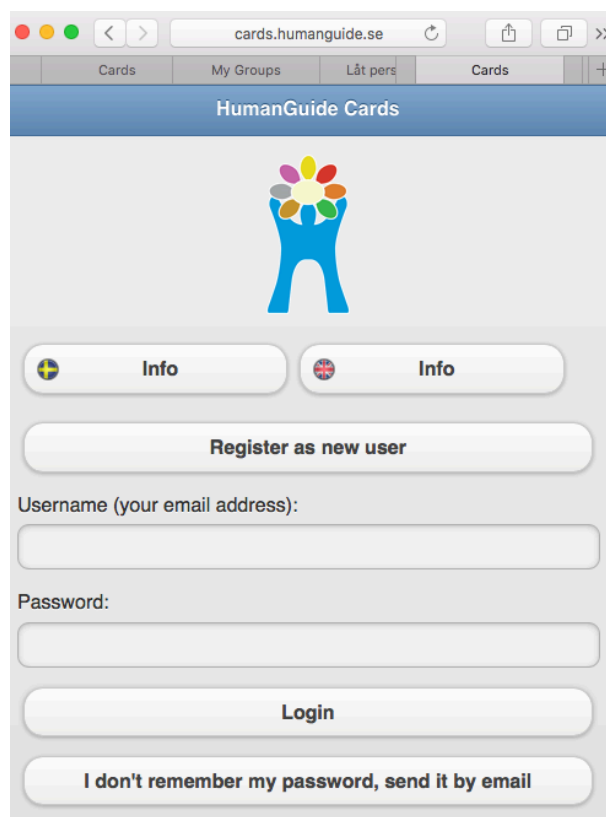
här får du reda på hur du får tillgång till den profil (test), som du har gjort hos oss. Först får du registrera dig i vår webbapp. Det kan du göra med en smartfon, datorplatta och *även en vanlig dator*.

OBS! Denna registrering behöver du inte göra, om du har gjort en PersonProfil á la HumanGuide, för då är din inloggning redan preparerad, dvs du loggar in med mejladressen, som du använde när du gjorde profilen och profilens id-nummer. Behöver du hjälp, så hör du av dig till din coach eller oss.

INSTRUKTION FÖR REGISTRERING I VÅR WEBBAPP

Gå till adressen cards.humanguide.se, som är en sk webbapp, så den behöver inte laddas ner. Appen är en del av **HumanGuide Cards**, som även innehåller en kortlek (testet i kortleksformat). Mera information i appen.

1-Du startar registreringen genom att klicka på knappen **Register as new user**. OBS! Appen är gratis att använda.



The screenshot shows a mobile browser interface for the HumanGuide Cards app. At the top, the browser address bar shows 'cards.humanguide.se'. Below the browser, there are navigation tabs for 'Cards', 'My Groups', 'Låt pers', and 'Cards'. The main content area features the HumanGuide logo, which consists of a blue figure with arms raised, holding a colorful flower-like shape. Below the logo are two 'Info' buttons, one with a Swedish flag and one with an English flag. A prominent 'Register as new user' button is centered below these. Underneath is a form with a 'Username (your email address):' label and an input field. Below that is a 'Password:' label and another input field. A 'Login' button is positioned below the password field. At the bottom of the form is a button that says 'I don't remember my password, send it by email'.

2-På nästa sida registrerar du din mejladress och väljer ett lösenord samt väljer även **svenska** eller **engelska** som språk. Klicka på **Register**.

OBS! För att kunna se din PersonProfil måste du här använda samma mejladress, som när du gjorde testet!

OBS! Vissa menyer och knappar är bara på engelska. För att förenkla.



HumanGuide Cards



Register as new user:


Your email address:

Choose a password:

Choose a language:

Svenska

3-Du får då en kvittens på din registrering.




OBS! Detta aktiveringsmejl kan komma som SPAM!



4-När aktiveringsmejllet kommer, så klickar du på aktiveringslänken. Därefter kan du använda appen hur mycket du vill, men förstås så måste du logga in varje gång;-)

ANVÄNDNING AV WEBBAPPEN FÖR ATT T EX TITTA PÅ DIN PersonProfil

1-Logga in i webbappen.

HumanGuide Cards



 **Info**  **Info**

Register as new user

Username (your email address):

Password:

Login

I don't remember my password, send it by email

2-Då kommer du till huvudmenyn

HumanGuide Cards



Info

TeamPlay > Registrera...

Info

Profile > Registrera...

Info

Max 7 profiler kan nu registreras

Förklaringar till kortlekens kort...

0-Personlighetslexikon & Råd

1-Mina Personuppgifter

eShop

View QR code

Settings

Logout

Info-knapparna samt knapparna **TeamPlay...** och **Profile...** används ihop med kortleken. **Info** ger förstås information och de andra knapparna är till för att registrera valda kort.

Under dessa knappar ser du en siffra, som visar hur många nya profiler, som du kan registrera i appen.

Knappen "**Förklaringar...**" visar för dig synonymer för egenskaperna, som står på korten för att förenkla förståelsen av innebörden.

Knappen **0-Personlighetslexikon & Råd** leder till en undermeny, som ger tillgång till följande lathundar, som baseras på teorin

- **Vad innebär t ex faktorn Kraft?** som förklarar teorins åtta faktorer
- **Hur blir personkemin, etc?** som förklarar vad som kan hända i samverkan mellan två personer, hur ett jobb eller kultur matchar, etc
- **Hur hantera faktorns ok?** som behandlar varje faktors ok (när styrkan överdrivs) och hur det kan hanteras
- **Vad bidrar faktorn med?** som förklarar vad det innebär att t ex ta in en person i ett team med en faktor (styrka), som ingen av de andra har som styrka
- **Hur visa att jag gillar någon?** som ger tips hur man kan visa extra uppskattning till någon man gillar
- **Hur kommunicera med...?** som ger tips hur man kan kommunicera med personer, som har en viss dominant faktor

Knappen "**Mina Personuppgifter**" visar alla data om dig, som finns lagrade i vårt IT-system.

eShop är en länk till vår eHop hos Shopify.

View QR code används när du vill koppla ihop din PersonProfil med någon annans PersonProfil.

Med **Settings** så kan du växla mellan Svenska och engelska samt ändra ditt lösenord.

Om du vill lära dig mera om din personlighet och personlig utveckling, så finns boken "**Låt personligheten blomma**". Boken är ett stöd och inspirationskälla för personlig utveckling. Mera om boken finner du på vår webbplats www.humanguide.com. **Boken kan köpas via www.adlibris.com och finns där även som eBok.** Även engelska (& eBok, amazon) och portugisiska.

Om du vill få en kort förklaring till de symboliska färgerna för faktorerna, som vi använder, så finns en länk till en **video på startsidan** på vår webbplats humanguide.com Videon har tal på engelska och är textad på portugisiska. Den är gjord av våra partners i Brasilien.

För din framgång!

Vi som jobbar med HumanGuide-koncepten